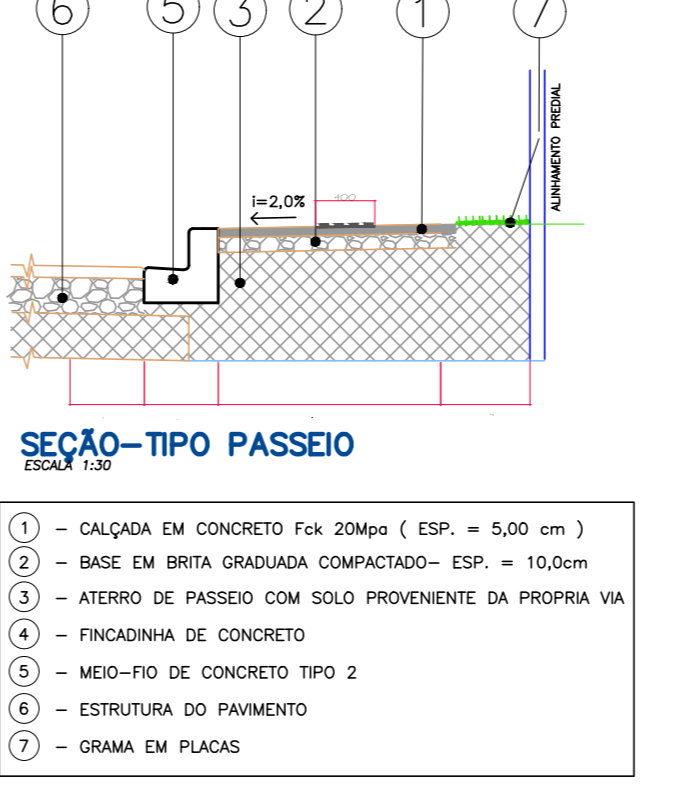
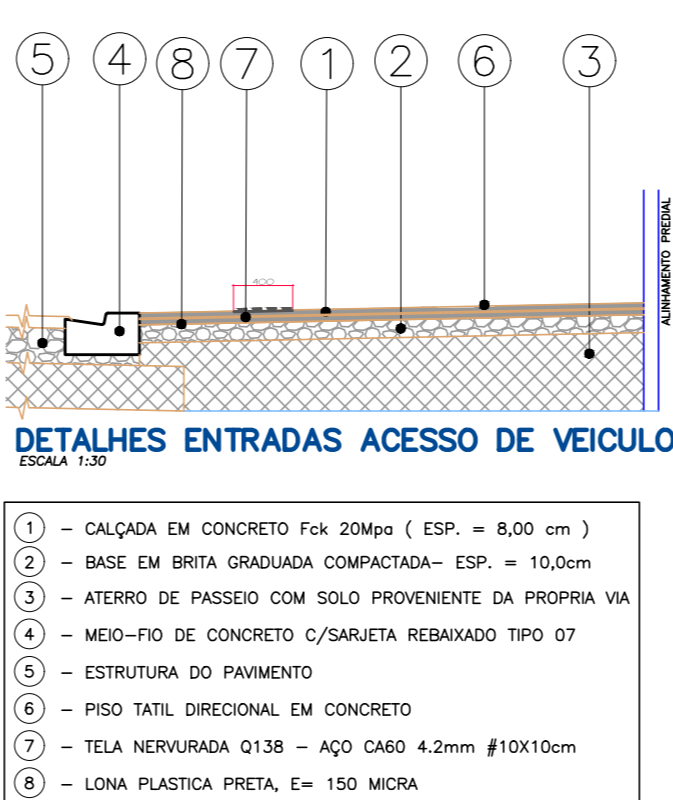
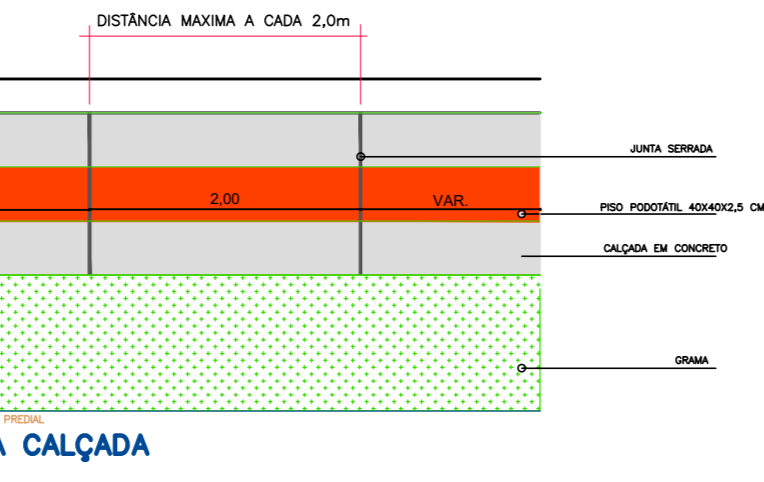
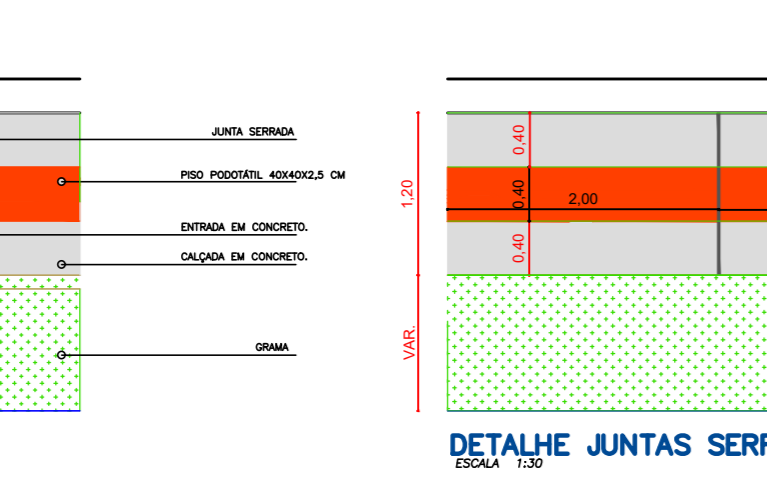
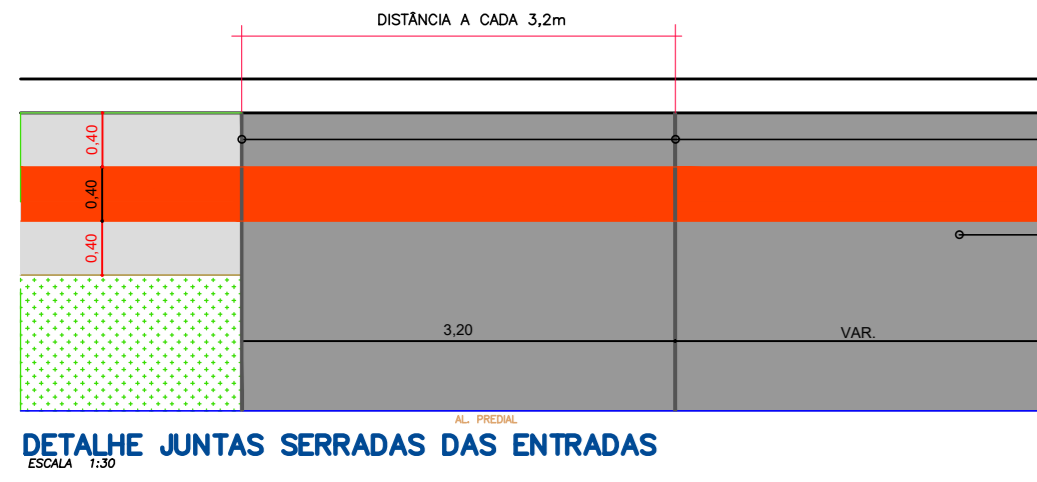
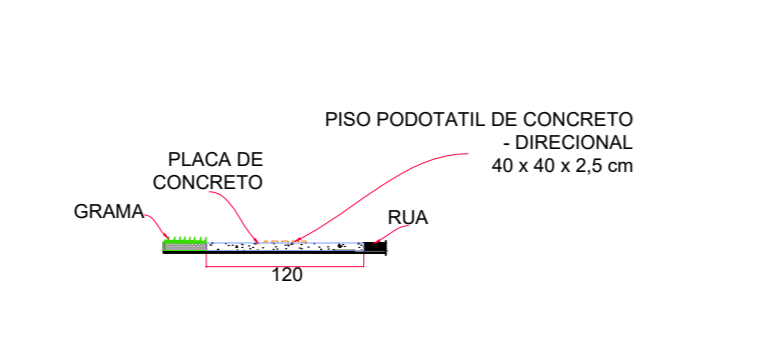
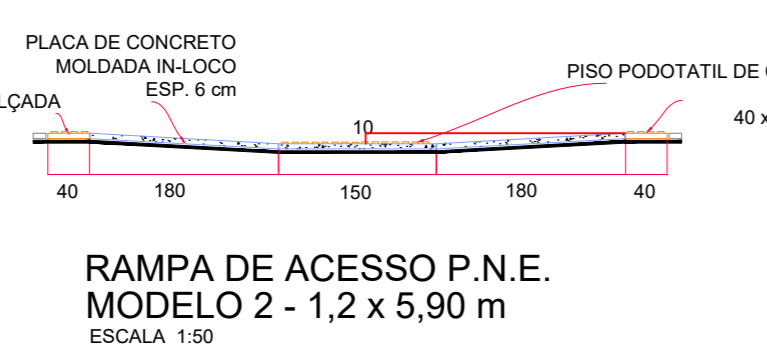
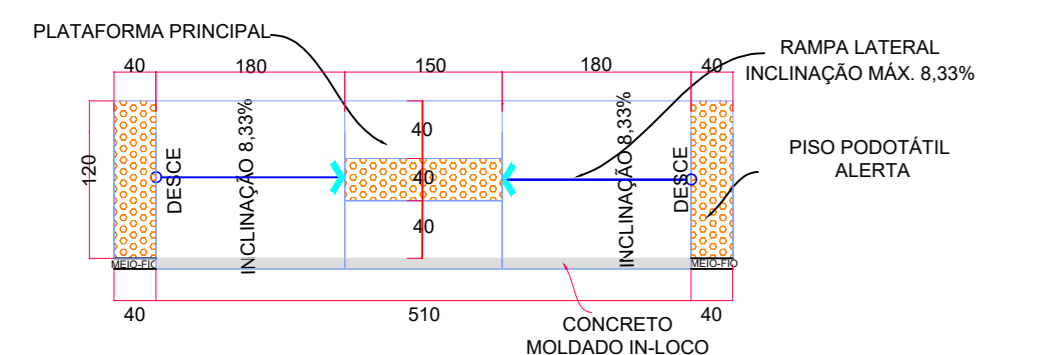


QUADRO QUANTITATIVO RUA LUIS CARLOS NEGRELLI	
REGULARIZAÇÃO E COMPACTAÇÃO (Passeios e Acessos Veic.)	1.039,85 m²
BASE EM BRITA GRADUADA COMPACTADA ESP 10 CM(passeio + acesso veic)	103,99 m³
CALÇADA DE CONCRETO - 0,05 cm (Passeio)	439,64 m²
CALÇADA DE CONCRETO - 0,08 cm com malha de aço (Acessos)	336,69 m²
EXECUÇÃO DE JUNTAS DE CONTRAÇÃO (Passeios e Acessos)	443,82 m
PISO PODOTÁTIL (40 cm X 40 cm X 2,5 cm)	204,36 m²
RAMPA ACESSIBILIDADE COM PISO PODOTÁTIL	MODELO 2 06 un
GRAMA	1.000,00 m²

QUADRO QUANTITATIVO RUA FRANCISCO ROCHA	
REGULARIZAÇÃO E COMPACTAÇÃO (Passeios e Acessos Veic.)	243,20 m²
BASE EM BRITA GRADUADA COMPACTADA ESP 10 CM(passeio + acesso veic)	24,32 m³
CALÇADA DE CONCRETO - 0,05 cm (Passeio)	73,22 m²
CALÇADA DE CONCRETO - 0,08 cm com malha de aço (Acessos)	107,98 m²
EXECUÇÃO DE JUNTAS DE CONTRAÇÃO (Passeios e Acessos)	111,46 m
PISO PODOTÁTIL (40 cm X 40 cm X 2,5 cm)	51,78 m²
RAMPA ACESSIBILIDADE COM PISO PODOTÁTIL	MODELO 2 02 un
GRAMA	324,00 m²

QUADRO QUANTITATIVO RUA PORTEIRA PARA CAMPOS	
REGULARIZAÇÃO E COMPACTAÇÃO (Passeios e Acessos Veic.)	449,50 m²
BASE EM BRITA GRADUADA COMPACTADA ESP 10 CM(passeio + acesso veic)	44,94 m³
CALÇADA DE CONCRETO - 0,05 cm (Passeio)	146,04 m²
CALÇADA DE CONCRETO - 0,08 cm com malha de aço (Acessos)	177,98 m²
EXECUÇÃO DE JUNTAS DE CONTRAÇÃO (Passeios e Acessos)	191,28 m
PISO PODOTÁTIL (40 cm X 40 cm X 2,5 cm)	102,52 m²
RAMPA ACESSIBILIDADE COM PISO PODOTÁTIL	MODELO 2 10 un
GRAMA	676,00 m²



OBS: ESTÁ SENDO PREVISTO A UTILIZAÇÃO DE CURA QUÍMICA NAS CALÇADAS (PASSEIOS E ENTRADAS). PARA SITUAÇÕES QUE DURANTE A EXECUÇÃO SE OBSERVE A NECESSIDADE EM VIRTUDE DAS CONDIÇÕES CLIMÁTICAS (TEMPERATURAS ELEVADAS) E/OU DA CARACTERÍSTICA DO CONCRETO (PERDA DE ÁGUA), NESTAS CONDIÇÕES, DEVERÁ SER USADO DE FORMA COMPLEMENTAR A CURA ÚMIDA PARA GARANTIR A EXECUÇÃO DO CONCRETO.

PROJETO CALÇAMENTO	
LOCAL	Rua Luis Carlos Negrelli / Rua Francisco Rocha/ Rua Porteira para Campos
	Bairro: Lagoinha - Mandrituba - Paraná
PROPRIETÁRIO	PREFEITURA MUNICIPAL DE MANDRITUBA
CONTEÚDO	PLANTA Escala 1:500 PERFIL LONGITUDINAL Escala H = 1:1000 Escala V = 1:100
AUTOR DO PROJETO	Eng. Civil Ana Teresa do Amaral Pali - CREA 215.970 D/PB
	01/01 JULHO/2025